







Ventilateur Métalico

Caractéristiques



- À double paroi, ce qui élimine la condensation dans l'entre-toit
- Rond et aérodynamique (discretion visuelle inégalée)
- Par sa forme circulaire, le ventilateur donne un rendement supérieur (effet de cheminée)
- Muni d'un système anti-rafale
- Le seul ventilateur ajustable de 0 à 45 degré (pente 12/12)
- Fabriqué d'acier galvanisé
- Peinture à poudre cuite, polyester

Modèles	M-364	M-364 Jr	M-365	M-365 Jr
Diamètres	10" intérieur 12" extérieur	7" intérieur 9" extérieur	10" intérieur 12" extérieur	7" intérieur 9" extérieur
				
Capacité de ventilation	577 pi. ³ / min.	262 pi. ³ / min.	577 pi. ³ / min.	262 pi. ³ / min.
Pente	Fixe sur une base de 12" x 12"		Ajustables de 0° à 45°	
Superficie de ventilation	1154 pi. ² *		524 pi. ² *	
Couleurs				
	<ul style="list-style-type: none"> ▪ Bonne ventilation des larmiers. ▪ Vents de 10 km/heure. ▪ Effet de cheminée de 5°Celsius. ▪ Aucune influence de pente. ▪ Norme de l'ASHRAE à 0,5 pcm par pied². 		<ul style="list-style-type: none"> ▪ Bonne ventilation des larmiers. ▪ Effet de cheminée de 5°Celsius. ▪ Aucune influence de pente. ▪ Bonne isolation de l'entre-toit. ▪ Aucune évacuation de ventilation ou de chauffage à l'air libre dans l'entre-toit. 	

* Selon essais en soufflerie